



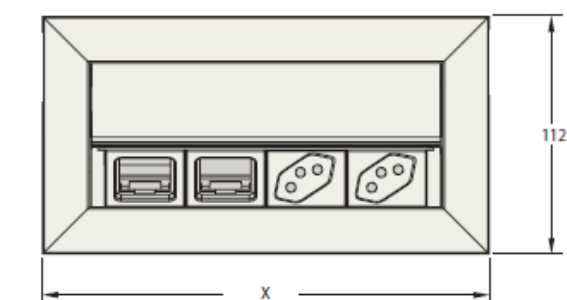
# MHO

## DESCRIÇÃO:

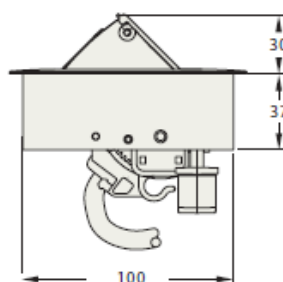
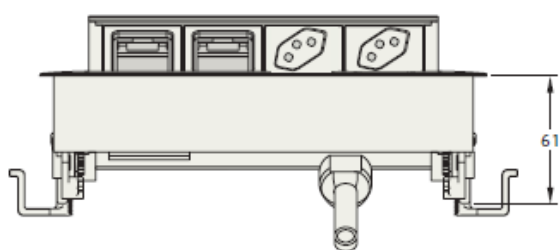
Solução retrátil e flexível para um ambiente sem excessos. Sem interferir no espaço e nem expor as tomadas, o MHO (Modular High Output) acompanha a superfície plana da mesa em um sistema funcional de abertura fluida ao toque. Construído em alumínio anodizado, MHO é uma solução robusta, elegante e customizável.

## MEDIDAS:

O comprimento do produto varia conforme a quantidade de módulos. Consulte a tabela para as variações dessa medida.  
\*Obs: medidas em milímetros.



Nº de Módulos	"X" (mm)
2	146
4	209
6	287
7	323
8	363



## **INFORMAÇÕES TÉCNICAS:**

- Estrutura do produto em Alumínio Anodizado Natural.
- Abertura ativada por toque.
- Disponível em diferentes configurações de energia e dados de 2, 4, 6, 7 e 8 módulos.
- Acompanha Kit adaptador de Tecnologias.
- Aplicação do acessório em mesas de reuniões.
- O acessório não requer instalação elétrica.
- Faixa de uso de 100-240V, 50-60Hz.
- Tomada padrão brasileiro 2P+T 10A 250V.
- Plugue padrão brasileiro 2P+T 10A 250V.
- Tomadas blindadas: usuário não tem acesso à fiação.

## **OPÇÕES DE DADOS:**



RJ11, RJ45 cat5, RJ45 cat6, HDMI, VGA, ÁUDIO e USB de dados.

## **OPÇÕES DE CARGA:**



USB duplo.

USB simples.

## **OPÇÕES DE CABOS:**

Cabo com plugue 3000mm.


Cabo com plugue 1800mm.

Cabo ponta aberta.

## **COR PRODUTOS:**


 Preto fosco.

 Prata fosco.

 Branco Brilhante.

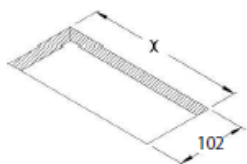
## **COR TOMADAS:**

 Preto fosco.

 Branco Brilhante.

## **MANUAL DE INSTALAÇÃO:**

### **1** Dimensões para recorte:

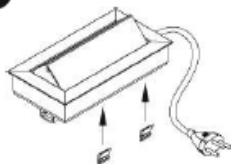


O comprimento do produto varia conforme a quantidade de módulos.

\*Obs: medidas em milímetros.

Nº de Módulos	"X" (mm)
2	127
3	165
4	203
5	242
6	280
7	318
8	356

### **2**

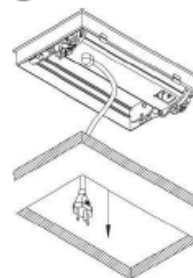


Fixe um clipe metálico em cada extremidade da parte inferior do produto.



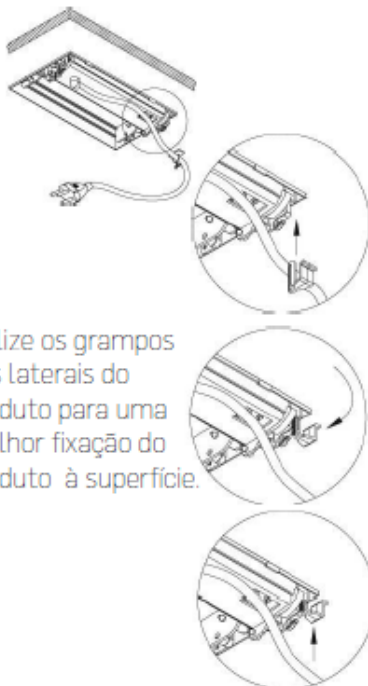
Os grampos devem ser encaixados conforme a ilustração.

### **3**



Encaixe o MHO no recorte feito à superfície.

### **4**



Utilize os grampos nas laterais do produto para uma melhor fixação do produto à superfície.

### **5**



Para a organização dos cabos use as presilhas brancas que acompanham o produto.

Nota:

\*A BYRos Brasil se dá o direito de alterar seus produtos sem comunicar previamente o mercado. Antes da compra, informe sobre possíveis atualizações e melhorias em produtos.