

# START RM



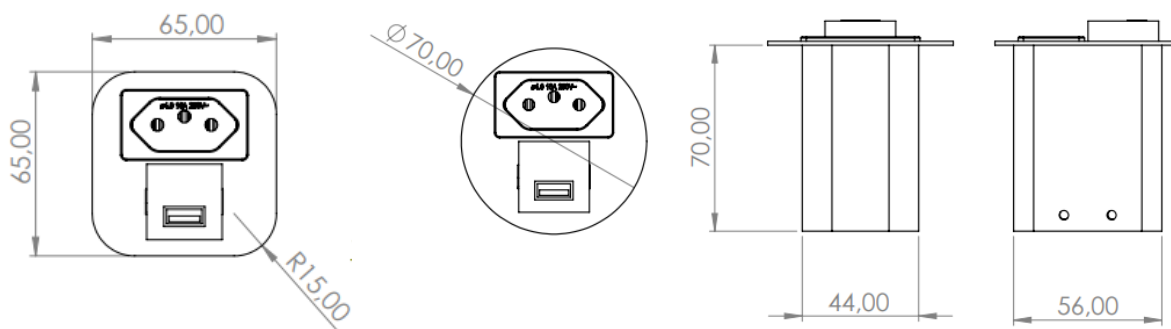
## DESCRIÇÃO:

Versatilidade é a principal característica da linha START RM, desenvolvido para ser aplicado na furação do passa cabo de mesas, mesas de reunião, cabeceiras, estofados, estações de trabalho, entre outros.

Podendo ser redondo ou quadrado, START RM é discreto e funcional.

Plug&Play, START RM é uma solução segura e de fácil instalação.

## MEDIDAS: Medidas em mm.



## **INFORMAÇÕES TÉCNICAS:**

- Estrutura metálica com pintura acetinada.
- Opção de Start RM redonda e quadrada.
- Disponível nas configurações: 1 tomada elétrica ou 1 tomada elétrica com 1 carregador USB simples.
- Aplicação do acessório em mesas com passa cabos e mesas de reuniões.
- O acessório não requer instalação elétrica.
- Faixa de uso de 100-240V, 50-60Hz.
- Tomada padrão brasileiro 2P+T 10A 250V.
- Plugue padrão brasileiro 2P+T 10A 250V.
- Tomadas blindadas: usuário não tem acesso à fiação.
- USB de carga 2,1A.

## **OPÇÕES DE CARGA**



USB simples.


### **OPÇÕES DE CABOS:**


Cabo com plugue 3000mm.


Cabo com plugue 1800mm.

Cabo ponta aberta.


### **COR PRODUTOS:**


 Preto Brilhante

 Prata fosco

 Branco Brilhante

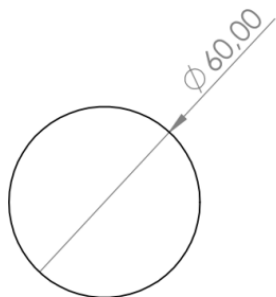
### **COR TOMADAS:**

 Preto Brilhante

 Branco Brilhante

## MANUAL DE INSTALAÇÃO:

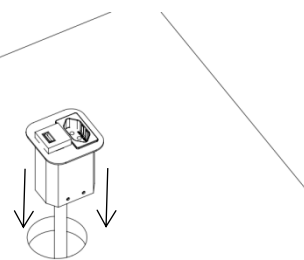
# START RM:



Furação de aplicação 60mm de diâmetro.



Ligue o START RM na tomada.



Aplique o START RM na furação realizada.

Nota:

\*A BYRos Brasil se dá o direito de alterar seus produtos sem comunicar previamente o mercado. Antes da compra, informe sobre possíveis atualizações e melhorias em produtos.