

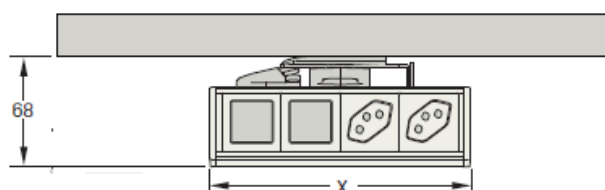
# ASSEMBLE REVEAL



## DESCRIÇÃO:

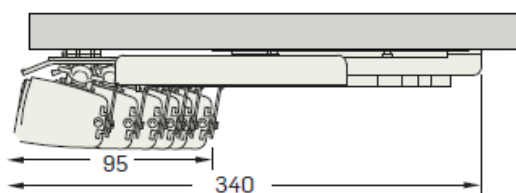
Criado para preservar todos os detalhes da superfície do móvel, permitindo o acesso à energia e a dados com grande praticidade, Assemble Reveal é uma solução discreta e inteligente. Instalado na parte inferior da superfície do móvel, com mecanismo deslizante que permite o avanço ou recuo do mesmo quando necessário. Assemble Reveal é uma solução flexível que proporciona um melhor aproveitamento do espaço, levando mais praticidade a seus usuários.

## MEDIDAS:



O comprimento do produto varia conforme a quantidade de módulos. As variações dessa medida se encontram na tabela abaixo.

\*Obs: medidas em milímetros.



Nº de Módulos	"X" (mm)
2	91
4	167

- Estrutura do produto em Alumínio Anodizado Natural.
- Disponível em diferentes configurações de energia e dados de 2 a 4 módulos.
- Acompanha Kit adaptador de Tecnologias.
- Aplicação do acessório na parte inferior da superfície do móvel, através de uma fita dupla face especial para MDF ou de parafusos.
- Acessório retrátil, possui corredeira telescópica permitindo deslizamento manual do acessório com trava.
- O acessório não requer instalação elétrica.
- Faixa de uso de 100-240V, 50-60Hz.
- Tomada padrão brasileiro 2P+T 10A 250V.
- Plugue padrão brasileiro 2P+T 10A 250V.
- Tomadas blindadas: usuário não tem acesso à fiação.

## **INFORMAÇÕES TÉCNICAS:**

### **OPÇÕES DE DADOS:**



RJ11, RJ45 cat5, RJ45 cat6, HDMI, VGA, ÁUDIO e USB de dados.

### **OPÇÕES DE CARGA:**



USB duplo. USB simples.


### **OPÇÕES DE CABOS:**

Cabo com plugue 3000mm.


Cabo com plugue 1800mm.

Cabo ponta aberta.

### **COR PRODUTOS:**

 Preto Brillhante

 Prata fosco

 Branco Brillhante <sup>e</sup>.


Preto fosco.

Prata fosco.

Branco Brillhante.

### **COR TOMADAS:**

 Preto fosco.

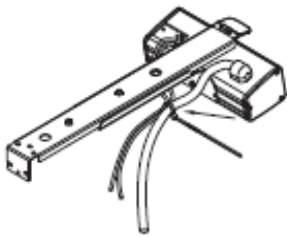
 Branco Brillhante.

## MANUAL DE INSTALAÇÃO:



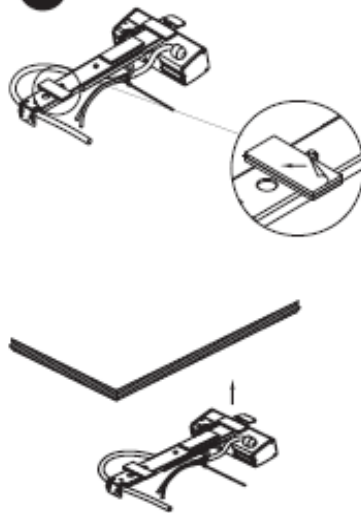
Instale os terminais de dados conforme o guia de instalação do adaptador de voz/dados, BE01421

**1**



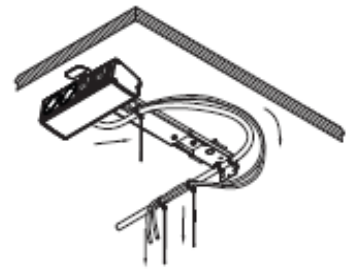
Utilize o lacre plástico para fixar os cabos de conectividade ao cabo de energia.

**2**



Retire a parte de cima do adesivo para fixar o produto à parte de baixo da superfície.

**3**



Utilize o lacre plástico para organizar os cabos, evitando interferências na mobilidade do produto e ligue Assemble Reveal à tomada.

Nota:

\*A BYRos Brasil se dá o direito de alterar seus produtos sem comunicar previamente o mercado. Antes da compra, informe sobre possíveis atualizações e melhorias em produtos.