

LINHA BK.6501

PORTA TEMPEROS AUTOMATIZADO

DOWN MOVEMENT



BK.6501

DESCRIÇÃO:

A linha BYRos BK de acessórios para automatização do mobiliário reúne elegância e funcionalidade, conferindo um toque de sofisticação ao mobiliário. Composta por prateleiras, cabideiros, porta-temperos, bares, entre outros, a linha BYRos BK tem comandos intuitivos, sistemas de segurança integrados e já vem pronta para instalação, com ferragens, motores, acessórios, etc.!

INFORMAÇÕES TÉCNICAS:




- 1) Material: Plástico + liga de alumínio + aço
- 2) Acabamento: Pintura eletrostática acabamento nas cores cinza grafite (estrutura) e preto (ferragens)
- 3) Método de comando: Sensor infravermelho de varredura manual na parte de baixo + comando de voz
- 4) Sensor antiesmagamento (para o movimento ao detectar obstáculo)
- 5) Luminária embutida na parte de baixo do produto
- 6) Capacidade de carga: 50 kg
- 7) Altura de descida: 540mm
- 8) Operação: Fonte de alimentação integrada que opera de 100-240V, 50-60Hz
- 9) Conexão: Cordão de alimentação com plugue padrão brasileiro 2P+T 10A com 1,5m
- 10) Embalagem: 1 conjunto/caixa pronto para instalação no móvel, com ferragens e conjunto elétrico inclusos
- 11) Acompanham 4 prateleiras de encaixe

DIMENSÕES DISPONÍVEIS:

- BK.6501.900 → 900mm de largura***
BK.6501.800 → 800mm de largura**
BK.6501.700 → 700mm de largura**
BK.6501.600 → 600mm de largura**
BK.6501.500 → 500mm de largura**

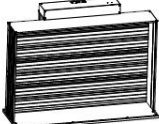


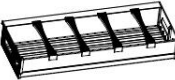
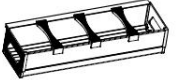

* Produto com estoque regular

** Sob encomenda – pedido mínimo de 10 unidades

 mm	 mm	
W456×D295×H678	500	1 set/ctn 1 套/箱
W556×D295×H678	600	
W656×D295×H678	700	
W756×D295×H678	800	
W856×D295×H678	900	

MANUAL DE INSTALAÇÃO:

1 – Posicione o produto no móvel de tal forma que o movimento possa ser realizado de forma livre, sem obstáculos.

Lista de Acessórios		
1.Aluminum basket(1pc) 	2.Connector(1pc) 	3.Bottom storage basket(1pc) 
4.Big storage basket(1pc) 	5.Small storage basket (3pcs) 	M4*16(12pcs)  M4*16



2 – Comandos:

1 – Energize o produto.

2 – Passe a mão no sensor na parte de baixo do produto para o porta-temperos baixar. Passe novamente para subir. Passe a qualquer momento para interromper o movimento.

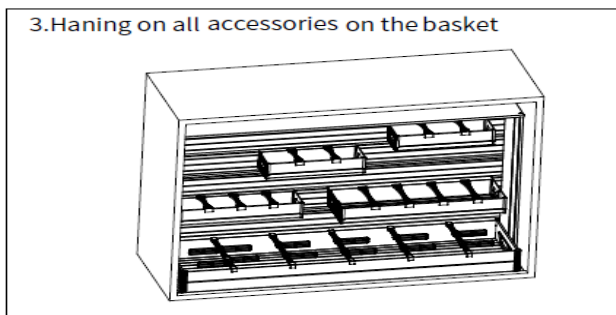
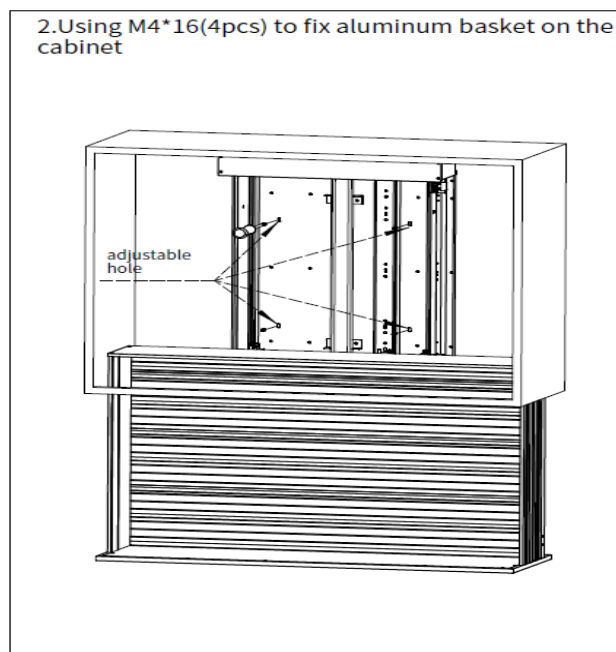
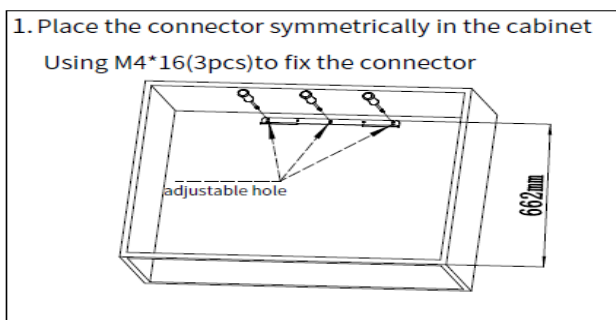
3 – Utilize os seguintes comandos de voz para subir e descer o porta-temperos:

- Hello Stone! → Ativar comando de voz
- Stone up → Subir porta-temperos
- Stone down → Baixar porta-temperos
- Stone stop → Parar movimento do porta-temperos

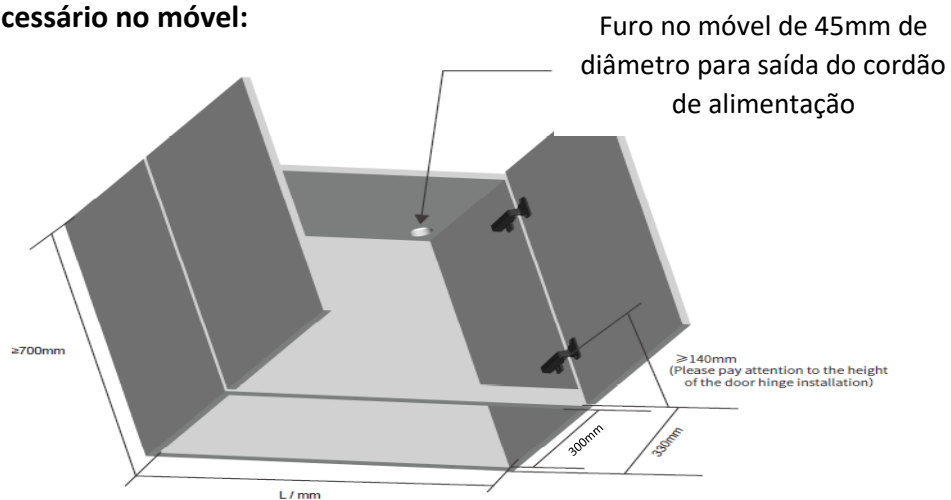
4 – Utilize os seguintes comandos de voz para comandar a iluminação:

- Hello Stone! → Ativar comando de voz
- Stone turn on the light → Acende a iluminação
- Stone turn off the light → Apaga a iluminação
- Stone light up → Aumenta o brilho da iluminação
- Stone light down → Diminui o brilho da iluminação

3 – Baixe o porta-temperos através dos comandos do item 2 e realize os seguintes passos para a instalação:

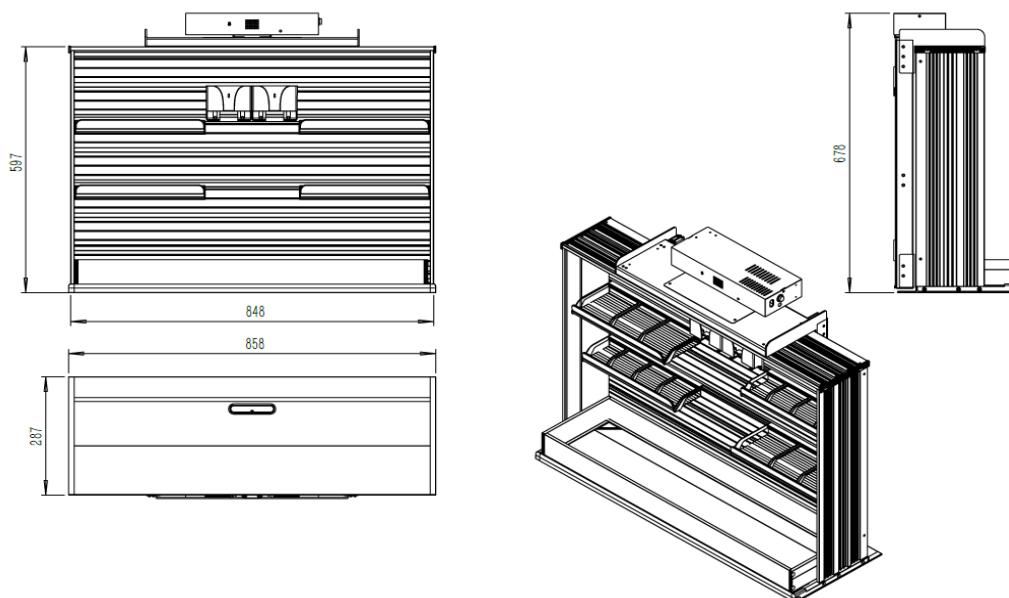


4 – Espaço necessário no móvel:



Cabinet	L / mm	Product Size(LxWxH)
500mm	464mm	459x291x680mm
550mm	514mm	509x291x680mm
600mm	564mm	559x291x680mm
700mm	664mm	659x291x680mm
800mm	764mm	759x291x680mm
900mm	864mm	859x291x680mm

5 – Dimensional Detalhado – Modelo 900mm:



Nota:

*A BYRos Brasil se dá o direito de alterar seus produtos sem comunicar previamente o mercado. Antes da compra, informe sobre possíveis atualizações e melhorias em produtos.